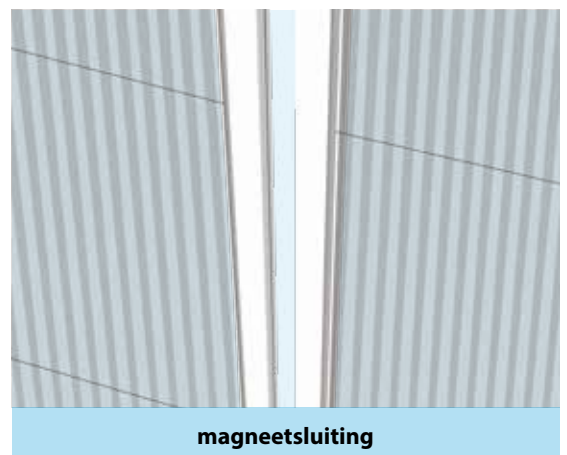


# Dubbele Plisséhordeur PLISSÉFIT

MEEST  
VERKOCHTE  
HORDEUR  
VAN NL!



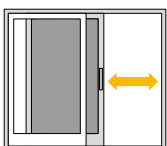
ondergeleiders



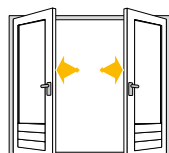
magneetsluiting



Geschikt voor:



Schuifpui



Openslaande  
tuindeuren

# Productspecificatie

## Unieke eigenschappen

- gaas vouwt op in een cassette
- plaatsing zowel 'in-de-dag' als 'op-de-dag'
- de meest verkochte hordeur van Nederland
- zeer lage ondergeleider
- lichte bediening
- zeer duurzaam
- standaard super transparant UV bestendig PPP gaas
- aluminium geëxtrudeerde profielen
- UV-bestendige poedercoatlage
- gekoppeld mogelijk
- unieke Twistlock voorkomt uitvouwen van het gaas

## Opties






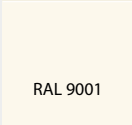
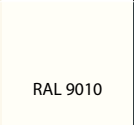
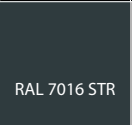


- RAL kleuren (meerprijs)
- grijs gaas (meerprijs) (buiten garantie vanwege verminderde UV-bestendigheid en verminderd doorzicht)
- standaard ondergeleider/V-strip/A-strip in zwart/grijs
- aluminium ondergeleider (meerprijs) (bij buiten montage)
- magneet- of borstelsluiting
- koppelen van hordeuren
- hoge borstels 18 en 25 mm

Standaard geleverd met zwart gaas.

# Standaard kleuren

RAL kleuren zijn leverbaar tegen meerprijs maar hebben geen invloed op de levertijd.

NB: bij RAL 9001 worden crème witte onderdelen toegepast, bij RAL 9003/9010/9016 worden witte onderdelen gebruikt en bij alle overige RAL kleuren zwarte onderdelen.


kunststof:					
aluminium:					
	RAL 9001	RAL 9010	RAL 7016 STR	RAL 9006	RAL 9005 STR

\* Let op: dit is geen realistische weergave van de kleuren. Zie RAL waaier voor exacte afstemming.


# Techniek



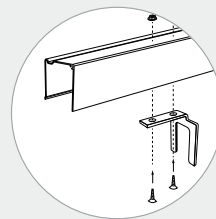
1. Slotsluiting; Twistlock. Dit slot voorkomt dat het gaas de cassette open drukt.



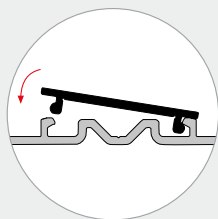
2. 'In-de-dag' montage.



3. 'Op-de-dag' montage.



4. De tussenstop zorgt ervoor dat de deur niet verder door getrokken kan worden en is noodzakelijk bij een dubbele Plisséfit.



5. Aluminium ondergeleider: vlakke ondergeleider die blind te monteren is. De kunststof geleider klikt in het aluminium profiel.

Tip: Gebruik plissé systemen en rol systemen altijd als een cassettesysteem en sluit het systeem wanneer het raam of de deur gesloten is.